

# Koninklijke Ten Cate



## Halfjaarcijfers 2005

1 september 2005



# Agenda

- **Profiel; Organisatie**
- **Ontwikkelingen 2005**
- **Groei in 1<sup>e</sup> en 2<sup>e</sup> kwartaal**
- **Financiële gang van zaken**
- **Segmentinformatie**
- **IFRS**
- **Vooruitzichten 2005**

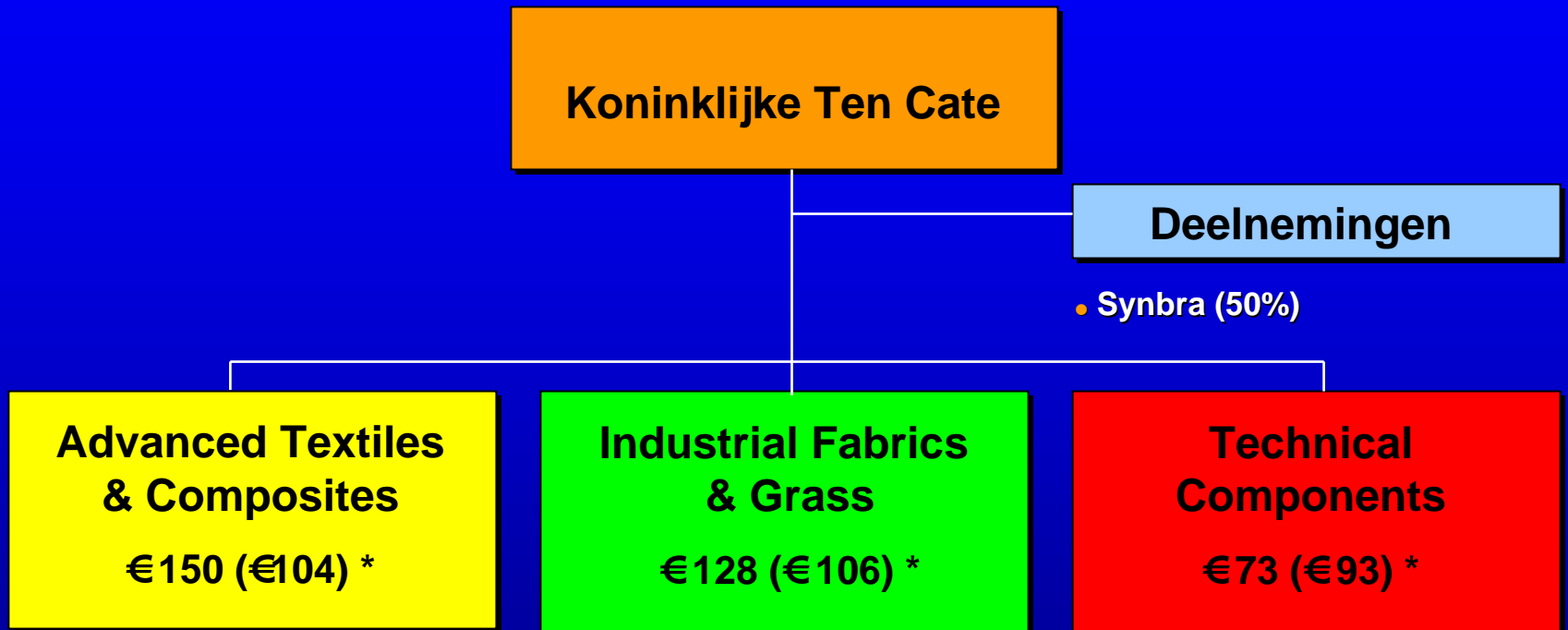


# Koninklijke Ten Cate

- **‘Advanced materials’ op basis van textieltechnologie en chemische processen**
- **“Value chain management” door**
  - **Kostenbeheersing**
  - **Productdifferentiatie**
  - **Technologische innovaties**
  - **End user marketing**
- **Leidende posities in groeiende wereldwijde marktniches – “Buy and build”**
- **“Fix it – Exit” voor Technische Componenten sector**



# Organisatie



- Ten Cate Advanced Textiles
- Ten Cate Southern Mills
- Ten Cate Advanced Composites

- Ten Cate Industrial Fabrics
- Ten Cate Grass Group


- Ten Cate Enbi
- Ten Cate Plasticum

\*) Omzet in € mln. eerste helft 2005 (eerste helft 2004)



# Belangrijkste ontwikkelingen

- Winststijging van 21%
- Goede resultaten Amerikaanse werkmaatschappijen
- Sterke groei Southern Mills in “emergency response” markt en leger (VS)
- Introductie kunstgras in Nederlandse Eredivisie; belangrijke referentie projecten
- TC Enbi in onbalans door productieverhuizing naar Azië en de VS
- Desinvestering Mega Valves



# Voortgaande groei in tweede kwartaal

Bedragen in €1 mln.	2005 Q2	2004 Q2	Mutatie	Autonoom	2005 H1	2004 H1	Mutatie	Autonoom
Netto omzet	177,3	173,2	+ 2%	+11%	351,0	303,2	+16%	+14%
EBITDA	17,3	17,0	+ 2%	+13%	28,1	24,9	+13%	+14%
EBIT	12,7	11,9	+ 7%	+23%	18,7	15,1	+24%	+27%
Netto winst	11,2	8,6	+30%	+43%	15,0	12,4	+21%	+26%

# Financiële ontwikkelingen eerste helft 2005

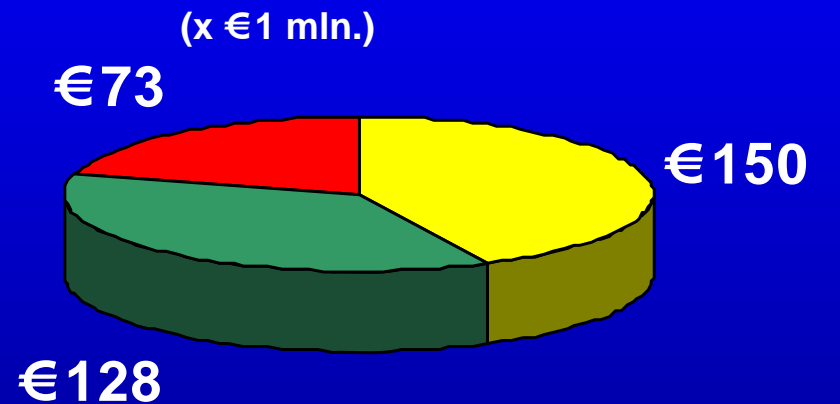
- **Omzetgroei +16%, waarvan 14% autonoom**
  - technisch textiel +32%, waarvan 21% autonoom
- **Bedrijfsresultaat +24%, waarvan 26% autonoom**
  - technisch textiel +40%, waarvan 29% autonoom
  - Ebit-marge technisch textiel stijgt van 5,9% tot 6,3%
- **Grondstofkostenstijging €15 mln., waarvan €10 mln. doorberekend**
- **Autonome Ebit-mutaties per segment:**
  - Advanced Textiles & Composites + 35%
  - Industrial Fabrics & Grass + 25%
  - Technical Components + 20% (excl. Mega Valves)
  - Holding & Services - 25%
- **Nettowinst stijgt met 21% tot €15 mln.**
- **RONA stijgt tot 14,5% (2004 H1: 12,1%)**



# Omzet H1 2005

## Omzetgroei 15,8 %

- autonoom + 13,8%
- valuta - 1,7%
- acquisitie/desinv. + 3,7%



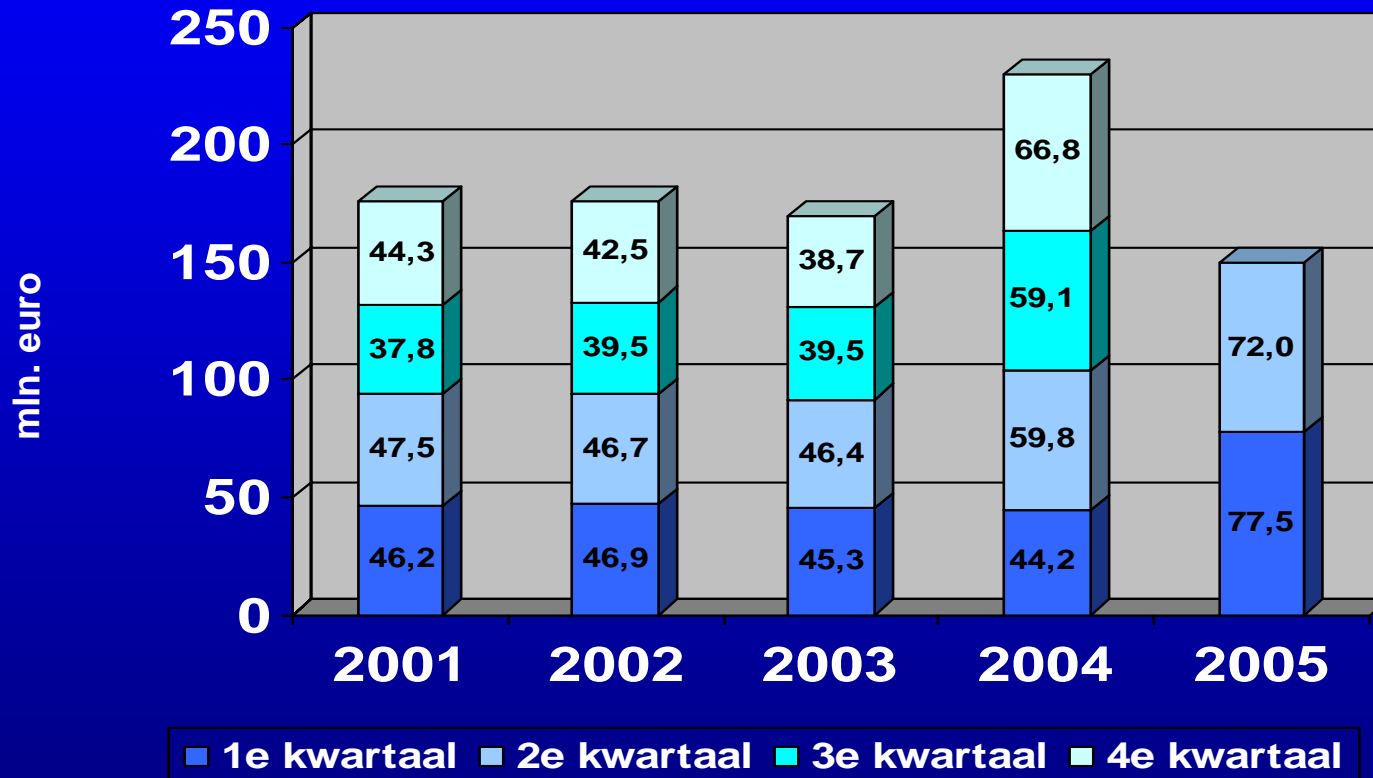
- Advanced Textiles & Composites
- Industrial Fabrics & Grass
- Technical Components





# Netto omzet per kwartaal

## Advanced Textiles & Composites

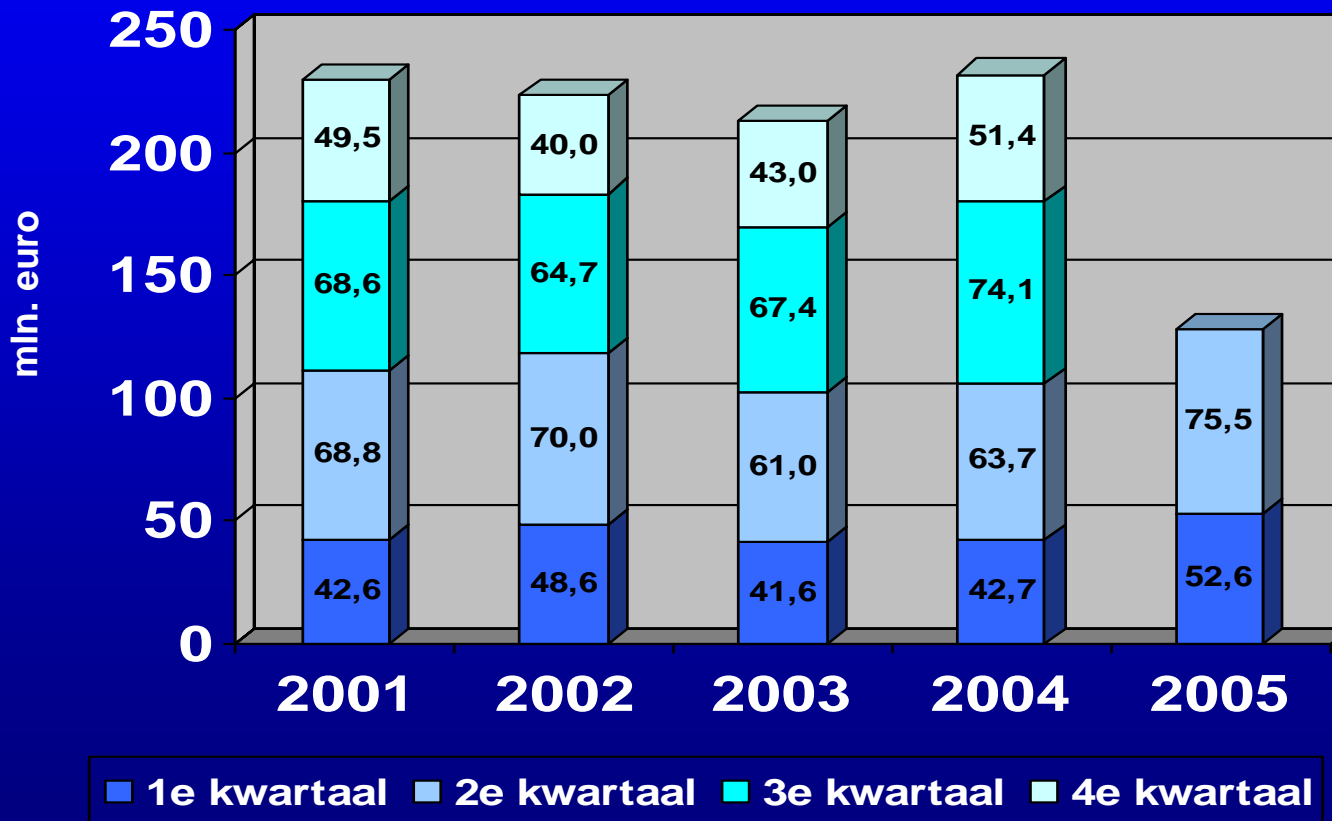


- Uitlevering grote order antiballistiek in Q1



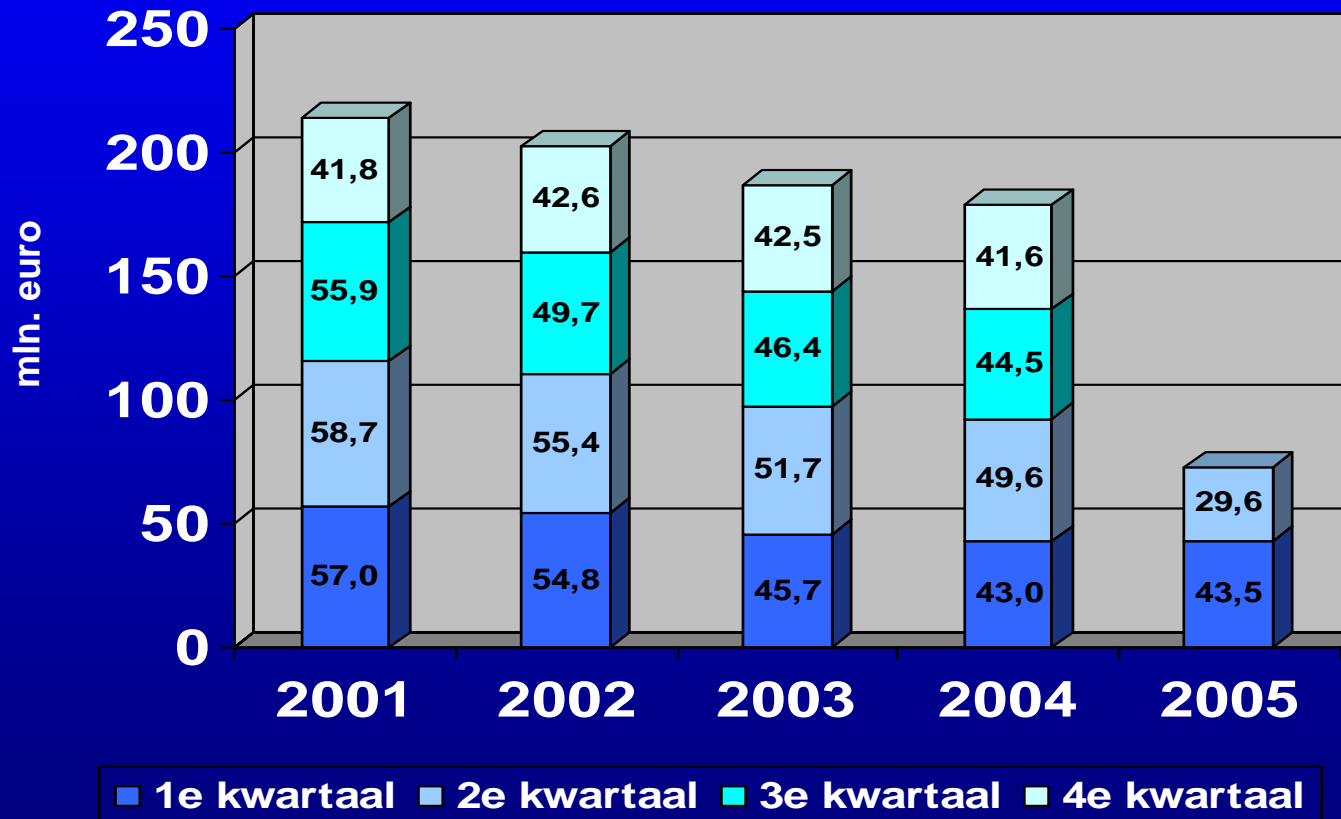
# Netto omzet per kwartaal

## Industrial Fabrics & Grass



# Netto omzet per kwartaal

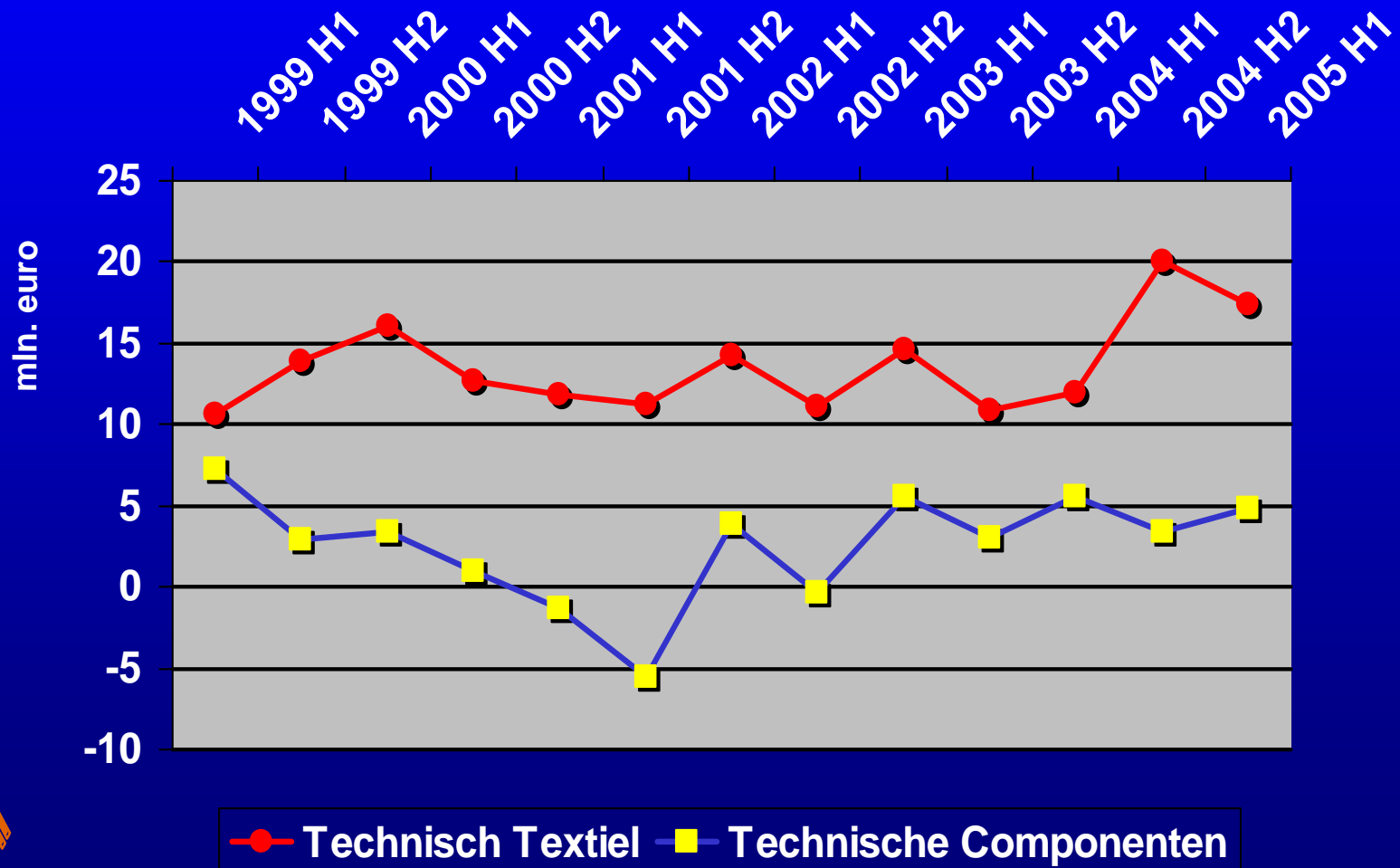
## Technical Components



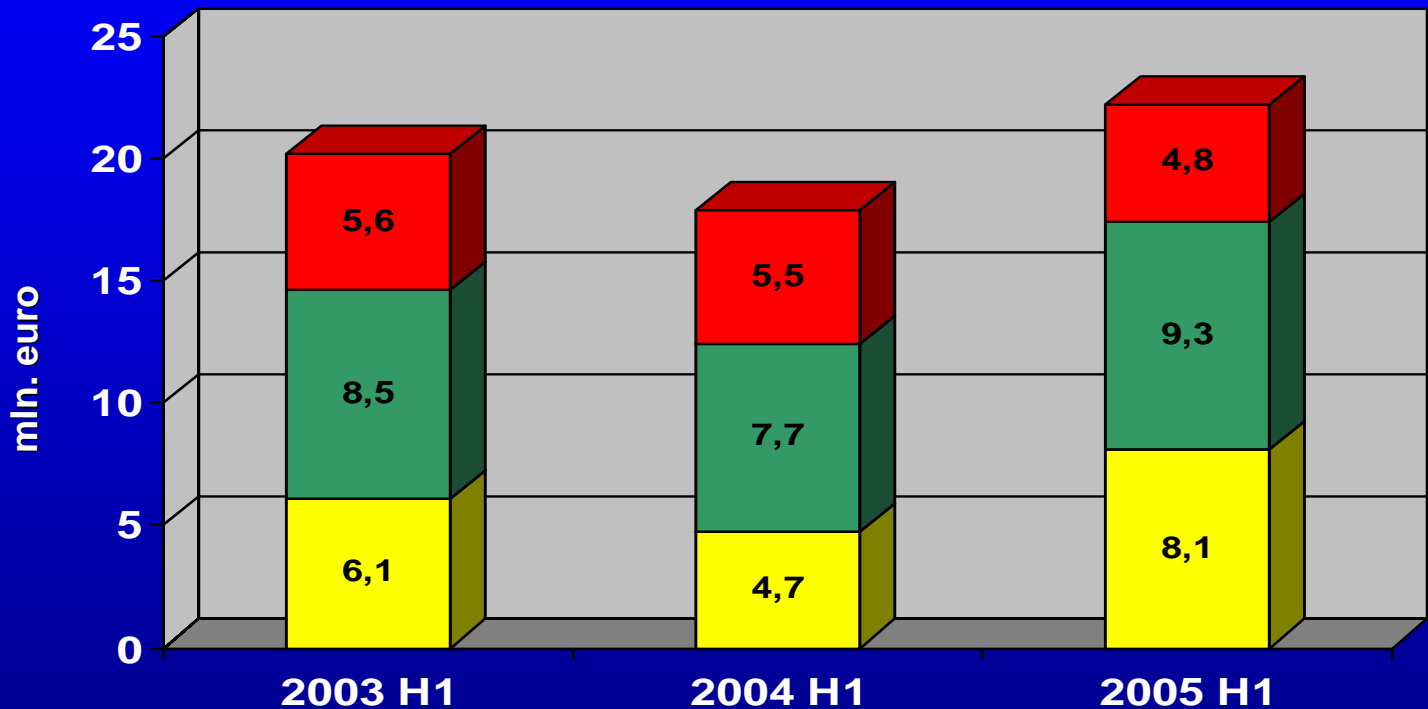
- Desinvestering Mega Valves in Q2 2005



# Bedrijfsresultaat per sector



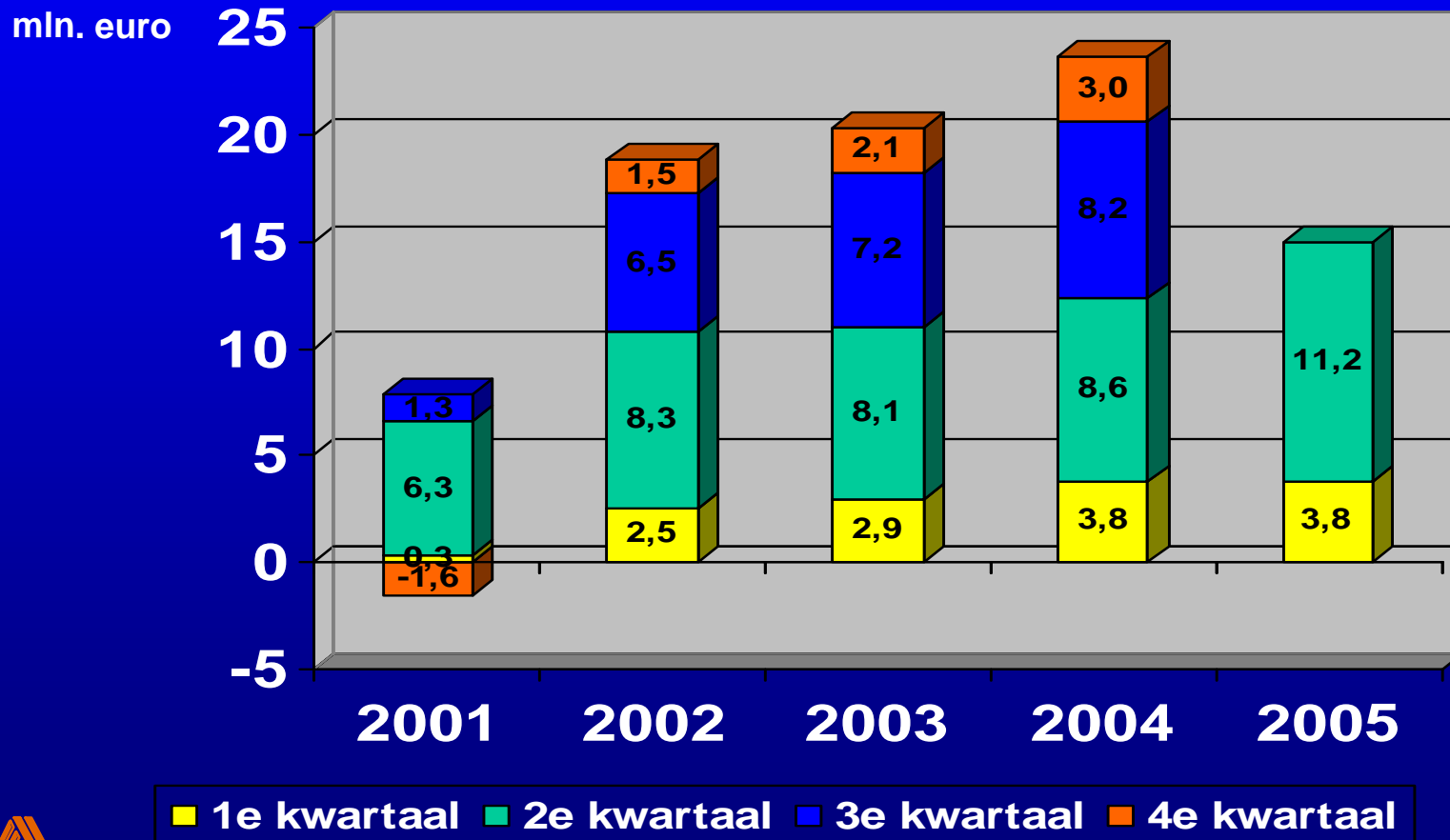
# Bedrijfsresultaat per segment



■ Advanced Textiles & Composites ■ Industrial Fabrics & Grass  
■ Technical Components



# Netto winst per kwartaal



# Advanced Textiles & Composites



Protection & Technology



# Informatie per segment



## Advanced Textiles & Composites



<b>Advanced Textiles &amp; Composites (x €1 mln.)</b>	<b>H1 2005</b>	<b>H1 2004</b>
Netto omzet	149,5	104,0
Bedrijfsresultaat (Ebit)	8,1	4,7
Ebit marge (%)	5,4	4,5
Investerings	3,2	1,5
Afschrijvingen en amortisatie	3,1	2,5
Netto geïnvesteerd vermogen	120,5	119,9
RONA (%)	14,0	9,2





# Advanced Textiles & Composites

- **Investeringsen Advanced Textiles in kwaliteitsverbetering, efficiency en nieuwe technologie**
- **Sterke omzetstijging veiligheidsweefsels in Europa**
- **Sterke omzetstijging en winstbijdrage Southern Mills**
- **Nieuwe producten Southern Mills voor Europese markt**
- **Verlies Permess sterk gereduceerd in 2<sup>e</sup> kwartaal**
- **Sterke groei antiballistiek in VS**
- **Opvoeren Cetex® productie**




# Industrial Fabrics & Grass



CONTAINMENT



DEWATERING



CONSOLIDATION



Sport & Environment



# Informatie per segment



## Industrial Fabrics & Grass



<b>Industrial Fabrics &amp; Grass (x 1 mln.)</b>	<b>H1 2005</b>	<b>H1 2004</b>
Netto omzet	128,1	106,4
Bedrijfsresultaat (Ebit)	9,3	7,7
Ebit marge (%)	7,3	7,2
Investeringsen	3,9	1,2
Afschrijvingen en amortisatie	3,8	4,4
Netto geïnvesteerd vermogen	134,8	117,2
RONA (%)	15,9	14,0



# Industrial Fabrics & Grass


- **Autonome omzetgroei +24%**
- **Omzetgroei +35% in de VS**
- **Toegevoegde waarde onder druk; EBIT marge stabiel op 7,3% agv kostenbeheersing**
- **Bedrijfsresultaat stijgt 21%**
- **Investerings in capaciteitsuitbreiding**



# Technical Components



Packaging for consumer products



Industrial Solutions

Components for office equipment

# Informatie per segment



## Technical Components



Technical Components (x €1 mln.)	H1 2005	H1 2004
Netto omzet	73,1	92,6
Bedrijfsresultaat	4,8	5,5
Ebit marge (%)	6,6	5,9
Investeringsen	1,4	1,0
Afschrijvingen en amortisatie	2,5	2,9
Netto geïnvesteerd vermogen	51,9	81,3
RONA (%)	15,7	13,7



# Technical Components

- **Autonome omzetsdaling -3% door sanering**
- **Resultaatverbetering Ten Cate Enbi stagneert door verplaatsing orders naar VS en Azië**
- **Sluiting Enbi France: €1 mln kosten in Q3**
- **Ten Cate Plasticum gestage verbetering omzet en winst**
- **Desinvestering Mega Valves: boekwinst €2 mln.**



# Synbra Group (50%)

- **Leidende producent in styrenics**
  - bouw (isolatie)
  - beschermende verpakking (food en industrie)
- **Winstbijdrage onder druk door hoge grondstofkosten**
- **Nagekomen belasting-bate in eerste kwartaal**
- **Omzetsdaling in verpakkingsector**
- **Lichte omzetgroei in bouwsector**





# International Financial Accounting Standards (IFRS)

- Resultaat 2004 met + €0,5 mln. aangepast voor vergelijkingsdoeleinden
- Correctie Eigen Vermogen - €24 mln.
  - voorziening pensioenen - €35 mln.
  - latente belastingen + €11 mln.



# Vooruitzichten 2005

- **Grondstofprijzen en dollar onzekere factoren**
- **Voortzetting goede gang van zaken, in het bijzonder in de VS**
- **Aanname: Stabilisering grondstofprijzen en commerciële marges op niveau medio dit jaar**
- **Voorbehoud ten aanzien van IFRS gerelateerde veranderingen in de waarde van financiële instrumenten of vaste activa**
- **Belangrijke groei nettowinst tot €26 - €29 mln. (2004: €23,7 mln. op IFRS basis)**



# Koninklijke Ten Cate



## Halfjaarcijfers 2005

1 september 2005

